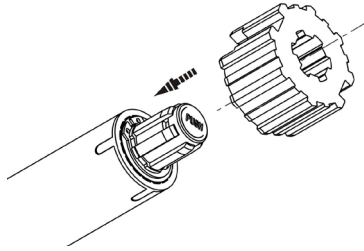


ZAFFER **ST**
STANDART MOTOR


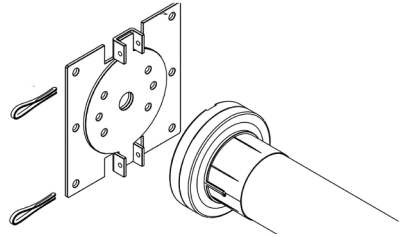


Push button

Push button

Push button

Muurplaat 100 x 100 mm + adapter
Support mural 100 x 100 mm + adapteur
 Wall support 100 x 100 mm + adapter

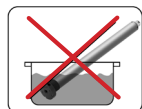


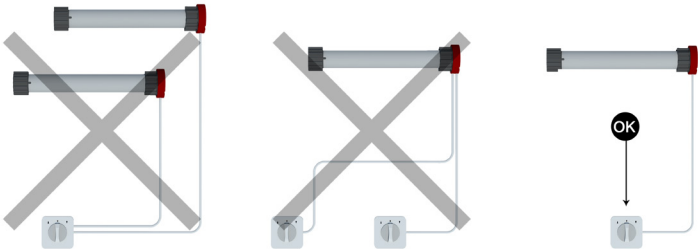


Lengte Zaffer ST motor

Longueur moteur Zaffer ST

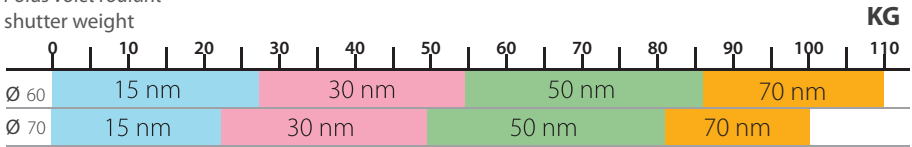
Length of Zaffer ST motor

Ø 45 mm



Oppervlakte (lengte x hoogte) x gewicht per m2 = gewicht van het rolluik
Superficie (largeur x hauteur) x poids au m2 = poids du volet
 Surface (length x height) x weight per m2 = shutter weight

Gewicht rolluik Kg
Poids volet roulant
 shutter weight



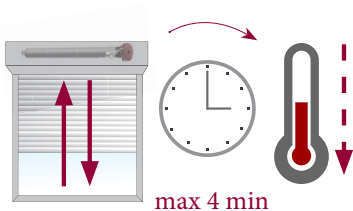
TYPE	Ø mm Diameter	Normal voltage	Rated torque (NM)	Output speed (rpm)	Normal Consumption	Normal Current	Running Time (min)	Protection index	Totaal length (mm)	Maximum Turns	Net weight (kg)	Operating temperature
ST 15	45	230 V / 50H z	15	17	174	0,72	4	IP44	605	0~∞	2,64	-20°C / +55° C
ST 30	45	230 V / 50H z	30	17	226	0,95	4	IP44	605	0~∞	2,76	-20°C / +55° C
ST 50	45	230 V / 50H z	50	13	244	1,06	4	IP44	605	0~∞	2,98	-20°C / +55° C
ST >0	45	230 V / 50H z	70	9	244	1,06	4	IP44	605	0~∞	3,20	-20°C / +55° C

Wij herinneren U er aan dat de automatiseringen enkel door ervaren installateurs mogen uitgevoerd worden, dit volgens de geldende normen en wetgevingen. Zorg er zeker voor dat alle connecties gebeuren zonder de netvoeding.



Les installations électriques et le montage des automatismes doivent être exécutés par du personnel expérimenté et qualifié ceci le respect des normes légales. Toutes les connexions doivent être exécutées avec l'alimentation de secteur coupée.

The electrical systems and the automations must be installed by qualified and experienced personnel in compliance with current legislation. Before you proceed to make any connections make sure that the main power supply is disconnected.



- Normale bedrijfsduur = 4 min
- *Temps normal de fonctionnement = 4 min*
- Normal operation time = 4 min

